

La gamme **aluminium Confort** assure un design intemporel et propose la modularité d'accessoires répondant à une attente économique de profilés alu de grande qualité. L'isolation thermique optimale assure bien-être et confort au sein du bâtiment qu'elle habille.

Fenêtres,
Portes fenêtres,
Portes de service
Portes d'entrée
sont disponibles dans la
gamme **Confort**




Galet de sécurité haut et bas



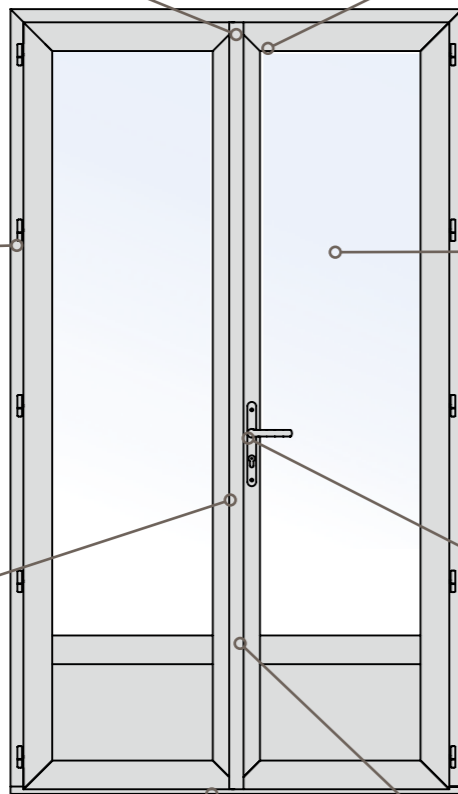
Paumelle à clamer




Gâche centrale PF



Seuil plat 20 rupture pont thermique



Profilé intérieur arrondi




Vitrage FE 4/20/4



Poignée centrée



Meneau extérieur



Seguy
les menuiseries



la fenêtre selon Seguy

496 Route de Condat,
24290 Montignac-Lascaux
Tél: 05 53 51 71 71
accueil@menuiseries-seguy.fr
www.menuiseries-seguy.fr

Menuiserie Alu

Confort

Elements techniques

Garanties et certifications

Nos produits bénéficient d'une garantie décennale fabricant qui s'applique à l'étanchéité et au bon fonctionnement des fenêtres et portes. Une garantie biennale s'applique aux éléments de rotation et à la quincaillerie.



les Performances

Avis technique 6/15-2240
Classement A4 E9A VA2

Fenêtres

Uw = 1.7 Sw 0.46 TIw 0.57 en FE4/20/4
28db en FE4/20/4
31db en FE4/16/8 ou en FE4/14/10.

Portes fenêtres

Uw = 1.6 Sw 0.48 TIw 0.60 en FE4/20/4
28db en FE4/20/4
33db en FE4/14/10


Paumelles

• blanc ou noir



Poignées

- Bouton FERCO Blanc ou noir *a
- Riv bloc FERCO Blanc *b ou noir *c



Petits bois

- petits bois collés alu 26X6 *a
- petits bois alu intégrés 10X8 (laiton)
- petits bois alu intégrés 26X8 *b



En détail



Crémone




Gâche basse et haute



Paumelle à clamer

Profilé fenêtre et porte
- ouvrant visible 75mm
- dormant de 65mm
drainage caché



Seuil plat 20
rupture pont thermique



Profilé



Parclose extérieur



Profilé intérieur




Poignée centrée



Meneau extérieur

Finitions RAL standard

Satiné



RAL 1013 Ivoire



RAL 7035 Gris clair




RAL 7016 Gris
anthracite



RAL 3004 Rouge pourpre



RAL 9005 Noir foncé




RAL 9016 Blanc



RAL 8014 Brun sépia

Sablé



RAL 2100 Noir

Une gamme de **couleurs standards RAL** est proposée ainsi qu'un choix de **textures ton bois** (en plus-value). En option, notre offre s'étend aussi à toute la liste des couleurs RAL.


Texturé



Chêne clair




Chêne doré



Chêne foncé

Fine structure



RAL 7016 Gris
anthracite



Noyer



Chêne Cérusé bleu gris



Wengé



Pin